

*Peixoto*  
*Alf*  
*Ali*

**RELATÓRIO DE ATIVIDADES  
E  
CONTAS DO EXERCÍCIO**

**2025**



**"Tudo em seu benefício - nada contra os seus interesses"**



## ANEXOS

- ➔ Relatório da Mesa Administrativa
- ➔ Balanço Analítico
- ➔ Demonstração de Resultados por Natureza
- ➔ Resultados por Valências por Natureza
- ➔ Anexo ao Balanço e à Demonstração dos Resultados
- ➔ Relatório Anual do Técnico de Contas
- ➔ Relatório e Parecer do Conselho Fiscal



**Denominação Social:** Santa Casa Misericórdia de Constância

**Sede:** Largo do Olival  
Constância  
2250-052 Constância

**Contribuinte:** 501 231 919

**Constituição:** 01/01/1964

**Atividade principal:**

CAE 87301 – Atividades de Apoio Social para pessoas idosas com alojamento

CAE 88910 – Atividades de cuidados para crianças, sem alojamento

CAE 88101 - Atividades de Apoio Social para pessoas idosas sem alojamento



## Órgãos Sociais

### **Assembleia Geral**

Presidente – Rogério Paulo Sousa Palácio  
Vice-Presidente – Isidro Maria Carreteiro  
Secretária – Sandra Maria das Neves dos Santos

### **Mesa Administrativa**

Provedor – António Paulo Rocha Alves Teixeira  
Vice-Provedor – Eduardo Manuel da Cruz Conceição  
Secretário – António Manuel Calado Frade  
Tesoureiro – Celestino da Cruz Freire  
Vogal – António José Calado Martins Pinheiro  
1.º Suplente – João Pereira Correia  
2.º Suplente – Mauriceia Feliciano Nunes

### **Conselho Fiscal**

Presidente – José Manuel Sequeira da Rita  
Vice-Presidente – Raúl de Matos Palácio  
Secretária – Dalila José Gonçalves Medroa Mateus  
1.º Suplente – Maria Fátima Bretes M. Correia  
2.º Suplente – Maria dos Santos Jesus das Neves da Conceição

## **RELATÓRIO**

Dando cumprimento ao Compromisso da Irmandade, aprovado em Assembleia Geral no dia 23/10/2015, elaborado em comunhão com a Conferência Episcopal Portuguesa e a União das Misericórdias Portuguesas e de acordo com o estipulado na alínea e) n.º 1 do art.º 27.º, vem a Mesa Administrativa da Santa Casa da Misericórdia de Constância, nos termos do exposto na alínea b) n.º 2 do art.º 22 do referido Compromisso, submeter à apreciação, discussão e eventual aprovação da digníssima Assembleia Geral de Irmãos “O Relatório de Atividades e Contas do Exercício do Ano de 2025”, aprovado em reunião de Mesa Administrativa, em 10 de março de 2026, bem como parecer do Conselho Fiscal.

### **Considerações Iniciais**

#### **Desempenho das Respostas Sociais e Equilíbrio Financeiro**

O exercício de 2025 foi pautado por um modelo de gestão em que as respostas sociais com resultados positivos garantiram a sustentabilidade das unidades em reestruturação.

**1 - Respostas Sociais com resultados positivos:** A Creche, o SAD (Serviço Apoio Domiciliário) e o Centro de Dia apresentaram resultados positivos, funcionando como o suporte financeiro indispensável da Instituição.

▪ **Serviço de Apoio Domiciliário (SAD):**

- Eficiência operacional e crescimento da base de utentes, garantindo rentabilidade e complexidade numa resposta de elevada capacidade logística;

▪ **Centro de Dia:**

- Dinamização de atividades e otimização de custos fixos;

▪ **Creche:**

- Consolidação da ocupação e rigor na gestão de recursos pedagógicos.

**2 - Respostas Sociais com resultados negativos:** As unidades residenciais (Santa Margarida e S. João) registaram saldos negativos devido à necessária redução do número de utentes e aos elevados custos fixos, bem como o ajuste operacional na reorganização da imputação de custos com colaboradores.

○ **ERPI de Santa Margarida:**

Esta reafectação de recursos humanos foi desenhada para garantir o rácio de pessoal exigido por lei, assegurando que a distribuição de encargos reflete com precisão o esforço humano dedicado a esta resposta específica.

Ajuste Final para 40 utentes (redução de 2) em estrita conformidade com as normas da Segurança Social.

○ **Lar de S. João:**

Início da transição faseada para a ERPI de Santa Margarida. A unidade tem previsto a redução de 22 para 16 utentes, mantendo a operação de forma segura enquanto se aguarda a transferência total dos utentes logo que haja disponibilização de vagas.

**3 – Ação Social e Apoio Comunitário.**

○ **Cantina Social:**

- Manutenção do Apoio alimentar ininterrupto aos seus Beneficiários.

○ **Loja Social e Ajudas Técnicas:**

- Continuidade da distribuição de bens e da cedência de equipamentos, garantindo a mobilidade e o suporte aos utentes na comunidade.

**4 – Logística Património e Economato**

○ **Gestão do Economato:**

Os donativos recebidos de empresas, Instituições e particulares foram fundamentais para o reforço do Economato.

Este Apoio direto em bens de consumo e materiais permitiu reduzir custos operacionais e garantir o abastecimento constante das várias respostas, sendo uma peça chave no equilíbrio orçamental da Instituição.

**5 – Apoio Institucional**

A resiliência da Instituição em 2025 foi reforçada por uma rede de parcerias externas fundamentais:

- Câmara Municipal de Constância;
- Juntas de Freguesias;
- Instituto da Segurança Social, I.P./Centro Distrital da Seg.<sup>a</sup> Social de Santarém;



- Instituto da Segurança Social de Lisboa;
- Diocese de Portalegre e Castelo Branco;
- União das Misericórdias Portuguesas;
- Secretariado Regional de Santarém da U.M.P.;
- Instituto do Emprego e Formação Profissional de Abrantes;
- Agrupamento de Escolas de Constância;
- Paróquia de Constância;
- TAGUS – Associação para o Desenvolvimento Integrado do Ribatejo Interior;
- Santa Casa da Misericórdia de Lisboa – Fundo Rainha D. Leonor;
- Centro de Formação Profissional de Tomar;
- Unidades Militares;
- Associações e Coletividades do Concelho de Constância;
- Instituições Bancárias;
- Organizações empresariais.

#### **Agradecimento Geral:**

A Santa Casa da Misericórdia de Constância termina 2025 com contas transparentes e uma estrutura reorganizada. O resultado líquido positivo da Creche, do SAD e do Centro de Dia, aliado ao reforço do Economato através de donativos permitiu absorver o impacto da redução de utentes nos Lares mantendo o prestígio da nossa ação e cumprindo as exigências da Segurança Social.

#### **Agradecimentos:**

- **Aos colaboradores** pela dedicação inextinguível;
- **Ao Centro Distrital de Segurança Social de Santarém** pela ajuda na responsabilidade Social.
- **Ao Exército (Brigada Mecanizada)** pela parceria estratégica (angariação de donativos) com a **Autarquia e Agrupamento de Escolas de Constância** na corrida S. Silvestre.
- **À Câmara Municipal e Juntas de Freguesia**, pelo constante apoio autárquico.
- **Às empresas**, pelo apoio ao nosso economato que tanto dignifica a nossa ação de economia social.
- **Aos Utentes e Famílias**, pela confiança renovada.

## Considerações Finais


Este reequilíbrio operacional não é um fim em si mesmo, mas sim o meio que nos permitiu reforçar a estratégia da valorização do património da Santa Casa da Misericórdia graças à gestão criteriosa de todas as respostas sociais. Foi possível canalizar recursos para a manutenção, conservação e modernização dos nossos ativos imobiliários, garantindo que o legado da nossa Instituição se mantém digno e funcional.

Desta forma, encerramos este ciclo com a certeza de que a sustentabilidade financeira das nossas principais respostas sociais é o pilar que sustenta não só o cuidado diário aos nossos utentes, mas também a preservação e crescimento do património que a todos pertence.

“Tudo em seu benefício – Nada contra os seus interesses”

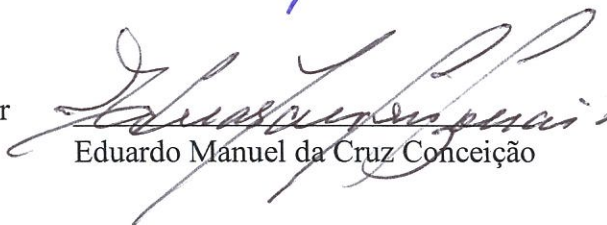
A Mesa Administrativa

O Provedor




António Paulo Rocha Alves Teixeira

O Vice-Provedor




Eduardo Manuel da Cruz Conceição

O Secretário



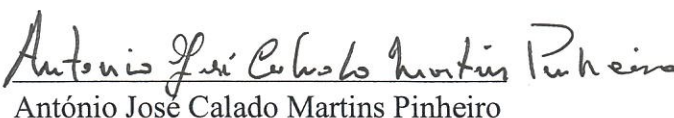
António Manuel Calado Frade

O Tesoureiro



Celestino da Cruz Freire

A Vogal




António José Calado Martins Pinheiro



RUBRICAS	NOTAS	PERÍODOS	
		2025	2024
<b>Ativo</b>			
<b>Ativo não corrente</b>			
Ativos fixos tangíveis	5	2 372 480,95 €	2 198 545,01 €
Bens do património histórico e cultural			
Propriedades de investimento		4 198,50 €	4 198,50 €
Ativos intangíveis	6	- €	11 844,90 €
Investimentos financeiros	7	16 117,50 €	16 117,50 €
Fundadores/beneméritos/patrocinadores/doadores/associados/membros			
Outros		78 498,60 €	320 484,39 €
<b>Subtotal</b>		<b>2 471 295,55 €</b>	<b>2 551 190,30 €</b>
<b>Ativo corrente</b>			
Inventários	8	7 852,90 €	8 339,44 €
Clientes	11.1	64 209,94 €	63 306,88 €
Adiantamentos a fornecedores			
Estado e outros entes públicos	13.1	13 110,78 €	12 665,83 €
Fundadores/beneméritos/patrocinadores/doadores/associados/membros		1 759,94 €	3 429,94 €
Outras contas a receber		1 194,30 €	50 603,91 €
Diferimentos		3 318,58 €	2 096,94 €
Outros ativos financeiros			
Caixa e depósitos bancários	4; 11.2	43 621,74 €	30 746,14 €
Outros		- €	- €
<b>Subtotal</b>		<b>135 068,18 €</b>	<b>171 189,08 €</b>
<b>Total do ativo</b>		<b>2 606 363,73 €</b>	<b>2 722 379,38 €</b>
<b>Fundos patrimoniais e passivo</b>			
<b>Fundos patrimoniais</b>			
Fundos	13.3	25 802,63 €	25 802,63 €
Doações	13.3	257 848,04 €	257 848,04 €
Resultados transitados	13.3	-12 273,19 €	123 381,23 €
Outras variações nos fundos patrimoniais	13.3	1 652 949,08 €	1 702 796,10 €
<b>Subtotal</b>		<b>1 924 326,56 €</b>	<b>2 109 828,00 €</b>
<b>Resultado líquido do período</b>		<b>63 119,86 €</b>	<b>-135 654,42 €</b>
<b>Total dos fundos patrimoniais</b>		<b>1 987 446,42 €</b>	<b>1 974 173,58 €</b>
<b>Passivo</b>			
<b>Passivo não corrente</b>			
Financiamentos obtidos		328 444,72 €	462 869,05 €
<b>Subtotal</b>		<b>328 444,72 €</b>	<b>462 869,05 €</b>
<b>Passivo corrente</b>			
Fornecedores	11.1	196 101,71 €	185 115,46 €
Adiantamentos de clientes			
Estado e outros entes públicos	13.1	43 962,36 €	51 875,88 €
Fundadores/beneméritos/patrocinadores/doadores/associados/membros			
Financiamentos obtidos			
Diferimentos	13.2	49 203,24 €	47 679,16 €
Outras contas a pagar	11.1	1 205,28 €	666,25 €
Outros passivos financeiros		- €	- €
Outros		- €	- €
<b>Subtotal</b>		<b>290 472,59 €</b>	<b>285 336,75 €</b>
<b>Total do passivo</b>		<b>618 917,31 €</b>	<b>748 205,80 €</b>
<b>Total dos fundos patrimoniais e do passivo</b>		<b>2 606 363,73 €</b>	<b>2 722 379,38 €</b>

**Análise económica**

DEMONSTRAÇÃO DOS RESULTADOS POR NATUREZAS

 Período Findo em **31 de Dezembro de 2025**


RENDIMENTOS E GASTOS	NOTAS	PERÍODOS	
		2025	2024
Vendas e serviços prestados	10	696 326,31 €	659 531,47 €
Subsídios, doações e legados à exploração	10	<b>1 169 520,41 €</b>	<b>945 104,95 €</b>
ISS, IP - Centros Distritais		1 151 478,60 €	920 612,31 €
Outros		18 041,81 €	24 492,64 €
Variação nos inventários da produção		- €	- €
Trabalhos para a própria entidade		- €	- €
Custo das mercadorias vendidas e das matérias consumidas	9	-174 534,73 €	-184 686,82 €
Fornecimentos e serviços externos		-279 729,53 €	-241 243,91 €
Gastos com pessoal	13	-1 358 758,56 €	-1 285 995,21 €
Ajustamentos de inventário (perdas/reversões)		- €	- €
Imparidade de dívidas a receber (perdas/reversões)		- €	- €
Provisões (aumentos/reduções)		- €	- €
Provisões específicas (aumentos/reduções)		- €	- €
Outras imparidades (perdas/reversões)		- €	- €
Aumentos/Reduções de justo valor		- €	- €
Outros rendimentos e ganhos	10	101 452,90 €	70 727,74 €
Outros gastos e perdas		-6 658,24 €	-3 046,23 €
<b>Resultado antes de depreciações, gastos de financiamento e impostos</b>		<b>147 618,56 €</b>	<b>-39 608,01 €</b>
Gastos/reversões de depreciação e de amortização	6 / 7	-68 371,24 €	-67 346,35 €
<b>Resultado Operacional (antes de gastos de financiamento e impostos)</b>		<b>79 247,32 €</b>	<b>-106 954,36 €</b>
Juros e rendimentos similares obtidos	10	28,44 €	28,44 €
Juros e gastos similares suportados		-16 155,90 €	-28 728,50 €
<b>Resultado antes de impostos</b>		<b>63 119,86 €</b>	<b>-135 654,42 €</b>
Imposto sobre o rendimento do período		- €	- €
<b>Resultado líquido do período</b>		<b>63 119,86 €</b>	<b>-135 654,42 €</b>

<b>Total dos proveitos</b>	<b>1 967 328,06 €</b>
<b>Total dos Custos</b>	<b>-1 904 208,20 €</b>
<b>Resultado Líquido do período</b>	<b>63 119,86 €</b>



## Santa Casa da Misericórdia de Constandia

### Análise económica

#### DEMONSTRAÇÃO DOS RESULTADOS POR NATUREZAS POR VALÊNCIA

Período Findo em **31 de Dezembro de 2025**

RENDIMENTOS E GASTOS	NOTAS	Centro de Dia	Lar S. João	Apoio Domiciliário	Creche	Lar Sta Margarida	Outros	Total
Vendas e serviços prestados	9	22 620,65 €	205 726,64 €	75 264,18 €	27,14 €	392 687,70 €	- €	686 326,31 €
Subsídios, doações e legados à exploração	9, 11.2	<b>11 668,16 €</b>	<b>162 749,48 €</b>	<b>189 460,65 €</b>	<b>460 771,80 €</b>	<b>344 687,63 €</b>	<b>182,69 €</b>	1 169 520,41 €
ISS, IP - Centros Distritais		11 365,15 €	155 455,51 €	188 063,18 €	459 871,85 €	336 722,91 €	- €	1 151 478,60 €
Outros		303,01 €	7 293,97 €	1 397,47 €	899,95 €	7 964,72 €	182,69 €	18 041,81 €
Varição nos inventários da produção		- €	- €	- €	- €	- €	- €	- €
Trabalhos para a própria entidade		- €	- €	- €	- €	- €	- €	- €
Custo das mercadorias vendidas e das matérias consumidas	8	- 9 953,98 €	- 46 300,02 €	- 31 369,05 €	- 21 092,11 €	- 65 819,57 €	- €	-174 534,73 €
Fornecimentos e serviços externos*		- 3 939,79 €	- 118 279,36 €	- 32 539,31 €	- 19 740,35 €	- 102 623,50 €	- 2 607,22 €	-279 729,53 €
Gastos com pessoal	12	- 15 609,50 €	- 349 330,64 €	- 132 212,21 €	- 293 864,63 €	- 567 741,58 €	- €	-1 358 756,56 €
Ajustamentos de inventário (perdas/reversões)		- €	- €	- €	- €	- €	- €	- €
Imparidade de dívidas a receber (perdas/reversões)		- €	- €	- €	- €	- €	- €	- €
Provisões (aumentos/reduções)		- €	- €	- €	- €	- €	- €	- €
Provisões específicas (aumentos/reduções)		- €	- €	- €	- €	- €	- €	- €
Outras imparidades (perdas/reversões)		- €	- €	- €	- €	- €	- €	- €
Aumentos/Reduções de justo valor		- €	- €	- €	- €	- €	- €	- €
Outros rendimentos e ganhos	9	188,18 €	51 871,23 €	131,40 €	15 937,83 €	26 532,45 €	6 791,81 €	101 452,90 €
Outros gastos e perdas		- 65,10 €	- 1 620,26 €	- 300,27 €	- 57,59 €	- 3 702,41 €	-912,61 €	-6 658,24 €
<b>Resultado antes de depreciações, gastos de financiamento e impostos</b>		<b>4 908,62 €</b>	<b>- 95 182,93 €</b>	<b>68 435,39 €</b>	<b>141 982,09 €</b>	<b>24 020,72 €</b>	<b>3 454,67 €</b>	<b>147 618,56 €</b>
Gastos/reversões de depreciação e de amortização	5, 6	- €	- 17 156,25 €	- €	- 9 959,24 €	- 35 107,94 €	6 147,81 €	-68 371,24 €
<b>Resultado Operacional (antes de gastos de financiamento e impostos)</b>		<b>4 908,62 €</b>	<b>- 112 339,18 €</b>	<b>68 435,39 €</b>	<b>132 022,85 €</b>	<b>11 087,22 €</b>	<b>2 693,14 €</b>	<b>79 247,32 €</b>
Juros e rendimentos similares obtidos	9	0,64 €	8,28 €	3,04 €	0,44 €	16,04 €	- €	28,44 €
Juros e gastos similares suportados		- 109,76 €	- 7 180,22 €	- 609,31 €	- 219,38 €	- 7 332,47 €	- 704,76 €	-16 155,90 €
<b>Resultado antes de impostos</b>		<b>4 799,50 €</b>	<b>- 119 511,12 €</b>	<b>67 829,12 €</b>	<b>131 803,91 €</b>	<b>18 403,65 €</b>	<b>3 397,90 €</b>	<b>63 119,86 €</b>
Imposto sobre o rendimento do período		- €	- €	- €	- €	- €	- €	- €
<b>Resultado líquido do período</b>		<b>4 799,50 €</b>	<b>- 119 511,12 €</b>	<b>67 829,12 €</b>	<b>131 803,91 €</b>	<b>18 403,65 €</b>	<b>3 397,90 €</b>	<b>63 119,86 €</b>

*Ali*  
11

*Fornecimentos e Serviços Extremos 2025	Centro de Dia	Lar	Apoio Domiciliário	Creche	Lar Sta Margarida	Restantes Valências	Total
Trabalhos Esp. (Enfermeira, Médicos, Contab., etc..)	180,07 €	49 218,52 €	913,81 €	5 004,66 €	13 037,90 €	- €	68 354,96 €
Publicidade	- €	- €	- €	- €	- €	- €	- €
Vigilância e Segurança	161,69 €	2 646,17 €	825,33 €	842,27 €	4 384,30 €	480,45 €	9 340,21 €
Honorários	2,85 €	158,89 €	13,16 €	94,22 €	376,63 €	550,50 €	1 196,25 €
Comissões	- €	- €	- €	- €	- €	- €	- €
Conservação e Reparação	346,77 €	7 215,99 €	8 332,87 €	273,85 €	8 012,68 €	150,98 €	24 333,14 €
Serviços Bancários	60,28 €	1 183,71 €	278,55 €	42,24 €	1 702,07 €	- €	3 266,85 €
Ferramentas e Utensílios de desgaste rápido	332,20 €	4 254,36 €	217,24 €	2 448,77 €	4 773,31 €	81,94 €	12 107,82 €
Livros e documentação técnica	10,62 €	133,59 €	48,99 €	7,32 €	257,29 €	- €	457,81 €
Material de escritório	35,57 €	663,49 €	184,82 €	467,27 €	1 140,48 €	- €	2 491,63 €
Artigos para oferta	- €	- €	- €	- €	- €	- €	- €
Material clínico/Material Atividades/Farmácia	13,29 €	13 902,72 €	66,60 €	1 164,13 €	13 449,75 €	432,00 €	29 028,49 €
Electricidade	881,79 €	11 170,88 €	4 022,58 €	4 369,92 €	19 338,95 €	427,29 €	40 211,41 €
Combustíveis (gasóleo e gás)	1 329,13 €	18 188,59 €	12 653,64 €	1 872,84 €	12 330,83 €	- €	46 375,03 €
Água	- €	72,17 €	- €	12,31 €	- €	202,08 €	286,56 €
Deslocações e estadas	0,47 €	37,64 €	10,23 €	68,01 €	43,96 €	- €	160,31 €
Rendas e alugueres	- €	781,49 €	- €	390,80 €	1 154,33 €	- €	2 326,62 €
Comunicação	119,68 €	1 647,83 €	512,60 €	63,58 €	2 970,75 €	- €	5 314,44 €
Seguros	19,50 €	604,43 €	1 686,80 €	211,62 €	1 091,50 €	175,98 €	3 789,83 €
Limpeza, Higiene e Conforto	445,88 €	6 398,89 €	2 772,09 €	2 406,54 €	18 558,77 €	106,00 €	30 688,17 €
Outros Serviços	- €	- €	- €	- €	- €	- €	- €
<b>Total</b>	<b>3 939,79 €</b>	<b>118 279,36 €</b>	<b>32 539,31 €</b>	<b>19 740,35 €</b>	<b>102 623,50 €</b>	<b>2 607,22 €</b>	<b>279 729,53 €</b>


## ANEXO AO BALANÇO E À DEMONSTRAÇÃO DE RESULTADOS EXERCÍCIO – 2025



### 1. IDENTIFICAÇÃO DA ENTIDADE

#### 1.1 Designação da entidade:

Santa Casa da Misericórdia de Constância

#### 1.2 Sede:

Largo do Olival, Constância, 2250-052 Constância

#### 1.3 Natureza da atividade e outros elementos de identificação:

A Santa Casa da Misericórdia de Constância, contribuinte 501231919, é uma associação constituída por Portaria do Ministro das Finanças de 26 de abril de 1927, publicada no Diário do Governo, II Série de 9 de maio de 1927. Conforme Certidão de 2 de março de 2001, do Conservador do Registo Nacional de Pessoas Coletivas, encontra-se registada como IPSS – Instituição Particular de Solidariedade Social, com o n.º 44/85, desde 26 de agosto de 1985, com estatutos aprovados nos termos do art.º 7.º do Decreto-Lei 119/83, de 25 de fevereiro, na Direção Geral de Ação Social, tendo portanto e nos termos do art.º 8.º do referido estatuto, adquirido automaticamente a natureza de Pessoa Coletiva de Utilidade Pública, tendo-se procedido a uma alteração de estatutos cujo registo definitivo se verificou em 6 de novembro de 2000 e foi publicado em Diário da República com n.º 221 de 22/09/2001. A Instituição tem a sua sede em Largo do Olival, freguesia e concelho de Constância, distrito de Santarém, conforme Declaração do Centro Distrital de Solidariedade e Segurança Social de Santarém, datada de 5 de março de 2002.

Segundo a Revisão 3, aprovada pelo Decreto-Lei n.º 381/2007, de 14 de novembro e com entrada em vigor a 1 janeiro de 2008, a Santa Casa encontra-se registada na Classificação Portuguesa de Atividade Económica (CAE), com o código 87301 e a designação de “Atividades de apoio social para pessoas idosas, com alojamento”, prosseguindo a sua ação através das Valências de Lar de Idosos, Centro de Dia e Apoio Domiciliário e também com o código 88910 e a designação “Atividades de cuidados para Crianças, sem alojamento”.

#### 1.4 Nota:

Sempre que não exista outra referência os montantes encontram-se expressos em unidades de euro.

## **2. REFERENCIAL CONTABILÍSTICO DE PREPARAÇÃO DAS DEMONSTRAÇÕES FINANCEIRAS**

### **2.1 Referencial contabilístico de preparação das demonstrações financeiras:**

As presentes demonstrações financeiras foram elaboradas de acordo com o modelo contabilístico para as entidades sem fins lucrativos, aprovado pelo Decreto-Lei n.º 36-A/2011, de 9 de março de 2011.

Instrumentos legais da NCRF-ESNL:

Portaria n.º 105/2011, de 14 de março – Modelos de demonstrações financeiras;

Portaria n.º 106/2011, de 14 de março – Código de Contas;

Aviso n.º 6726 – B/2011, de 14 de março – NCRF-ESNL;

Decreto-Lei n.º 158/2009, de 13 de julho – SNC.

### **2.2 Indicação e justificação das disposições do SNC que, em casos excecionais, tenham sido derogadas e dos respetivos efeitos nas demonstrações financeiras, tendo em vista a necessidade de estas darem uma imagem verdadeira e apropriada do ativo, do passivo e dos resultados da entidade:**

No presente exercício não foram derogadas quaisquer disposições do SNC.

### **2.3 Indicação e comentário das contas do balanço e da demonstração dos resultados cujos conteúdos não sejam comparáveis com os do exercício anterior:**

a) Os valores constantes das demonstrações financeiras do período findo em 31 dezembro de 2025 são comparáveis em todos os aspetos significativos com os valores do período de 2024.

## **3. REFERENCIAL CONTABILÍSTICO DE PREPARAÇÃO DAS DEMONSTRAÇÕES FINANCEIRAS**

### **3.1 Bases de mensuração usadas na preparação das demonstrações financeiras:**

As demonstrações financeiras anexas foram preparadas a partir dos registos contabilísticos da Santa Casa da Misericórdia de Constância, de acordo com a normalização contabilística para as entidades do setor não lucrativo (ESNL).

#### **Ativos fixos tangíveis**

Os bens do ativo fixo tangível encontram-se registados ao custo de aquisição (I.V.A. incluído, porque não dedutível), deduzidos das correspondentes depreciações.

As depreciações foram calculadas, após a data em que os bens se encontraram disponíveis para serem utilizados, pelo método da linha reta, em conformidade com o período de vida útil estimado para cada grupo de bens, em sistema de duodécimos.

As taxas de depreciação utilizadas correspondem aos seguintes períodos de vida útil estimada:

ATIVOS FIXOS TANGÍVEIS	NÚMERO DE ANOS	TAXAS DE DEPRECIÇÃO
Edifícios e outras construções	10 a 50	10% a 2%
Equipamento básico	6	16,66%
Equipamento de transporte	5	20%
Equipamento administrativo	4 a 10	25% a 10%
Outros ativos fixos tangíveis	6	16,66%

### Ativos intangíveis

Os bens do ativo intangível encontram-se registados ao custo de aquisição (I.V.A. incluído, porque não dedutível), deduzidos das correspondentes amortizações.

As amortizações foram calculadas, após a data em que os bens se encontraram disponíveis para serem utilizados, pelo método da linha reta, em conformidade com o período de vida útil estimado para cada grupo de bens, em sistema de duodécimos.

As taxas de amortização utilizadas correspondem aos seguintes períodos de vida útil estimada:

ATIVOS INTANGÍVEIS	NÚMERO DE ANOS	TAXAS DE DEPRECIÇÃO
Projetos de desenvolvimento	5	20,00%
Programas de computador	3	33,33%

As vidas úteis e métodos de depreciação e amortização dos vários bens são revistas anualmente. O efeito de alguma alteração a estas estimativas será reconhecido prospectivamente na demonstração dos resultados por naturezas.

As despesas de conservação e reparação que não aumentaram a vida útil dos ativos, nem resultaram em benfeitorias ou melhorias significativas nos elementos dos ativos foram registadas como gastos do período em que ocorreram.

### Inventários

#### Matérias-primas, subsidiárias e de consumo

As matérias-primas, subsidiárias e de consumo encontram-se valorizadas ao custo de aquisição (IVA incluído em 50% sendo os restantes 50% sujeitos a devolução por parte da Autoridade Tributária), relativo aos bens aprovisionáveis destinados ao consumo, tendo sido adotado o sistema de inventário permanente, utilizando o “Custo médio” como método de custeio das saídas.

## **Rédito**

O rédito é mensurado pelo justo valor da contraprestação recebida ou a receber.

O rédito proveniente da venda de bens é reconhecido quando todas as seguintes condições são satisfeitas:

Todos os riscos e vantagens da propriedade dos bens foram transferidos para o comprador;

O montante do rédito pode ser mensurado com fiabilidade;

É provável que benefícios económicos associados à transação fluam para a entidade;

Os gastos suportados ou a suportar com a transação podem ser mensurados com fiabilidade.

O rédito proveniente das prestações de serviços é reconhecido líquido de impostos, pelo justo valor do montante a receber.

O rédito proveniente da prestação de serviços é reconhecido com referência à fase de acabamento da transação à data de relato, desde que todas as seguintes condições sejam satisfeitas:

O montante do rédito pode ser mensurado com fiabilidade;

É provável que benefícios económicos futuros associados à transação fluam para a entidade;

Os gastos suportados ou a suportar com a transação podem ser mensurados com fiabilidade;

A fase de acabamento da transação à data de relato pode ser valorizada com fiabilidade.

O rédito de juros é reconhecido utilizando o método do juro efetivo, desde que seja provável que benefícios económicos fluam para a entidade e o seu montante possa ser valorizado com fiabilidade.

## **Instrumentos financeiros**

Os instrumentos financeiros encontram-se valorizados de acordo com os seguintes critérios:

### **Clientes e utentes e outras dívidas de terceiros**

As dívidas de clientes e utentes estão mensuradas ao custo, menos qualquer perda de imparidade. As dívidas de “Outros terceiros” encontram-se mensuradas ao custo.

As dívidas de clientes e utentes ou de outros terceiros são registadas pelo seu valor nominal dado que não vencem juros e o efeito do desconto é considerado imaterial.

### **Fornecedores e outras dívidas a terceiros**

As contas de fornecedores e de outros terceiros encontram-se mensuradas pelo método do custo.

As dívidas a fornecedores e a outros terceiros são registadas pelo seu valor nominal dado que não vencem juros e o efeito do desconto é considerado imaterial.

## **Periodizações**

As transações são contabilisticamente reconhecidas quando são geradas, independentemente do momento em que são recebidas ou pagas.

As diferenças entre os montantes recebidos e pagos e os correspondentes rendimentos e gastos são registados nas rubricas “Outras contas a receber e a pagar” e “Diferimentos”.

### **Caixa e depósitos bancários**

Os montantes incluídos na rubrica caixa e seus equivalentes correspondem aos valores em caixa e depósitos bancários, ambos imediatamente realizáveis.

### **Subsídios do Governo e divulgação de apoios ao Governo**

Os subsídios governamentais são reconhecidos de acordo com o justo valor quando existe uma garantia razoável de que irão ser recebidos e que a empresa cumprirá as condições exigidas para a sua concessão.

Os subsídios não reembolsáveis relacionados com os ativos fixos tangíveis e intangíveis são inicialmente reconhecidos nos capitais próprios, sendo posteriormente reconhecidos na demonstração dos resultados numa base sistemática e racional durante os períodos contabilísticos necessários para balanceá-los com os gastos relacionados.

### **Benefícios de empregados**

Os benefícios de curto prazo dos empregados incluem salários, complementos de trabalho noturno, retribuições eventuais por trabalho extraordinário, subsídios de férias e de natal e quaisquer outras retribuições adicionais decididas pela Mesa Administrativa.

As obrigações decorrentes dos benefícios de curto prazo são reconhecidas como gastos do período em que os serviços são prestados, numa base não descontada por contrapartida do reconhecimento de um passivo que se extingue com o pagamento respetivo.

De acordo com a legislação laboral aplicável, designadamente o artigo 237.º do Código do Trabalho (Lei N.º 7/2009, de 12 de fevereiro), o direito a férias e a subsídio de férias, relativo ao período, por este coincidir com o ano civil, vence-se em 31 dezembro de cada ano, mas as férias e o subsídio férias como são pagas e gozadas no ano corrente.

### **3.2 Juízos de valor críticos e principais fontes de incerteza associadas a estimativas**

Na preparação das demonstrações financeiras anexas foram efetuados juízos de valor e estimativas e utilizados pressupostos que afetam as quantias relatadas de ativos e passivos, assim como as quantias de rendimentos e gastos do período.

### **3.3 Principais pressupostos relativos ao futuro**

As demonstrações financeiras anexas foram preparadas no pressuposto da continuidade das operações a partir dos registos contabilísticos da Santa Casa da Misericórdia de Constância.

#### 4. FLUXOS DE CAIXA

##### 4.1 Desagregação dos valores inscritos na rubrica de caixa e em depósitos bancários

Descrição	31-12-2025	31-12-2024
<b>Caixa e depósitos bancários</b>		
<b>Ativos</b>		
Caixa	938,38 €	679,10 €
Depósitos à ordem	42 683,36 €	30 067,04 €
Outros depósitos bancários	- €	- €
<b>Total dos Fluxos de Caixa</b>	<b>43 621,74 €</b>	<b>30 746,14 €</b>
<b>Variação dos fluxos de caixa</b>	<b>12 875,60 €</b>	

Na divulgação dos fluxos de caixa, foi utilizado o método direto, o qual nos dá informação acerca dos componentes principais de recebimentos e pagamentos brutos, obtidos pelos registos contabilísticos da Santa Casa da Misericórdia de Constância.

#### 5. ATIVOS INTANGÍVEIS

Os elementos dos ativos intangíveis com vidas úteis finitas adquiridos encontram-se ao custo de aquisição, deduzido das correspondentes amortizações acumuladas.

As amortizações foram efetuadas pelo método da linha reta, em sistema de duodécimos.

Vidas úteis foram determinadas de acordo com a expectativa da afetação do desempenho.

A quantia escriturada bruta, as amortizações acumuladas, a reconciliação da quantia escriturada no início e no fim do período mostrando as adições, os abates, as amortizações, as perdas de imparidade e suas reversões e outras alterações, foram desenvolvidas de acordo com o seguinte quadro:

Descrição	31-12-2025	31-12-2024
Bens do domínio público		
Outros ativos intangíveis		- €
Goodwill		- €
Projetos de desenvolvimento	79 041,47 €	79 041,47 €
Programas de computador	2 700,45 €	2 700,45 €
Propriedade industrial		
Fiscalização Obra	16 892,82 €	28 737,72 €
Outros ativos intangíveis		- €
<b>Ativo tangível bruto</b>	<b>98 634,74 €</b>	<b>110 479,64 €</b>
Amortizações acumuladas	98 634,74 €	98 634,74 €
Perdas por impariedade acumuladas		- €
<b>Amortização acumulada</b>	<b>98 634,74 €</b>	<b>98 634,74 €</b>
<b>Ativo intangível líquido</b>	<b>- €</b>	<b>11 844,90 €</b>

## 6. ATIVOS FIXOS TANGÍVEIS

Os ativos fixos tangíveis encontram-se valorizados de acordo com o modelo do custo, segundo o qual um item do ativo fixo tangível é escriturado pelo custo deduzido das correspondentes depreciações e quaisquer perdas por imparidade acumuladas.

As depreciações foram efetuadas pelo método da linha reta, em sistema de duodécimos.

Vidas úteis foram determinadas de acordo com a expectativa da afetação do desempenho.

A quantia escriturada bruta, as depreciações acumuladas, a reconciliação da quantia escriturada no início e no fim do período mostrando as adições, os abates, as amortizações, as perdas de imparidade e suas reversões e outras alterações, foram desenvolvidas de acordo com o seguinte quadro:

Descrição	31-12-2025	31-12-2024
Bens do património histórico e cultural	- €	- €
Terrenos e recursos naturais	41 382,84 €	41 382,84 €
Edifícios e outras construções	3 291 331,17 €	3 049 345,38 €
Equipamento básico	207 387,76 €	206 168,76 €
Equipamento de transporte	126 454,69 €	126 454,69 €
Equipamento administrativo	218 673,34 €	218 673,34 €
Equipamentos biológicos	- €	- €
Outros ativos tangíveis	20 249,47 €	20 249,47 €
Investimentos em curso - ativos tangíveis	75 546,60 €	320 484,39 €
<b>Ativo tangível bruto</b>	<b>3 981 025,87 €</b>	<b>3 982 758,87 €</b>
Depreciações acumuladas	1 532 998,32 €	1 463 729,47 €
Perdas por imparidade e reversões acumuladas	- €	- €
<b>Depreciação acumulada</b>	<b>1 532 998,32 €</b>	<b>1 463 729,47 €</b>
<b>Ativo tangível líquido</b>	<b>2 448 027,55 €</b>	<b>2 519 029,40 €</b>

## 7. INVESTIMENTOS FINANCEIROS

A quantia escriturada bruta, a reconciliação da quantia escriturada no início e no fim do período mostrando as adições, os abates, as perdas de imparidade e suas reversões e outras alterações, foram desenvolvidas de acordo com o seguinte quadro:

Descrição	31-12-2025	31-12-2024
Investimentos em subsidiárias		
Investimentos em associadas		- €
Investimentos entidades conjuntamente controladas		- €
Investimentos noutras empresas		- €
Outros investimentos financeiros		- €
Fundo Compensação	15 876,62 €	15 876,62 €
Rendas perpétuas	91,24 €	91,24 €
Ações TVI	149,64 €	149,64 €
<b>Investimento financeiro bruto</b>	<b>16 117,50 €</b>	<b>16 117,50 €</b>
Perdas por imparidade acumuladas		- €
<b>Perdas por imparidade acumulada</b>	<b>- €</b>	<b>- €</b>
<b>Investimento financeiro líquido</b>	<b>16 117,50 €</b>	<b>16 117,50 €</b>

*Ali*  
*Ali*  
*Ali*

## 8. INVENTÁRIOS

### Matérias-primas, subsidiárias e de consumo

As matérias-primas, subsidiárias e de consumo encontram-se mensuradas ao custo. O custo inclui todos os custos de compra, custos de conversão e outros custos ocorridos para colocar os inventários na sua condição atual. Os custos de compra incluem o preço de compra, os direitos de importação e outros impostos, os custos de transporte e manuseamento, descontos comerciais, abatimentos e outros itens semelhantes. Os custos de conversão incluem os custos diretamente relacionados com as unidades de produção, tais como as matérias-primas e a mão de obra direta, incluindo ainda gastos gerais de produção fixos e variáveis. A imputação de gastos de produção fixos é baseada na capacidade normal das instalações da produção.

A entidade valoriza os seus inventários pela fórmula de custeio do custo médio ponderado, a qual pressupõe que o custo de cada item é determinado a partir da média ponderada do custo de itens no começo de um período e do custo de itens semelhantes comprados durante o período.

O sistema de inventário utilizado é o permanente.

Em 31 de Dezembro de 2025 e 2024, os inventários da entidade detalham-se conforme segue:

Rubricas	31-12-25	31-12-24
	Materias Primas	Materias Primas
Existências Iniciais	8 339,44 €	5 469,54 €
Compras	174 048,19 €	187 556,72 €
Auto-Consumos		
Regularização de Existências	-€	-€
Existências Finais	7 852,90 €	8 339,44 €
Gastos do período	174 534,73 €	184 686,82 €

9. RÉDITOS

Quantia de cada categoria significativa de rédito reconhecida durante os períodos de 2025 e 2024, bem como a variação entre os dois períodos:



Handwritten signatures in blue and black ink, including the name 'Ali' at the bottom.

Rubricas	31-12-2025	31-12-2024	Variacao
<b>Vendas</b>			
<b>Produtos acabados/intermédios</b>			
<b>Outros produtos</b>			
Lares	24 966,25 €	25 779,65 €	-813,40 €
Centro de dia	- €	- €	- €
Apoio domiciliário	150,50 €	357,30 €	-206,80 €
<b>Prestações de serviços</b>			
<b>Matrículas e mensalidades</b>			
<b>Infância e juventude</b>			
Creches	- €	10 441,60 €	-10 441,60 €
<b>Terceira idade</b>			
Lares	572 000,05 €	535 563,95 €	36 436,10 €
Centros de dia	22 581,30 €	15 312,15 €	7 269,15 €
Apoio domiciliário	74 932,21 €	70 002,82 €	4 929,39 €
<b>Quotizações e joias</b>			
Quotizações	1 696,00 €	2 074,00 €	-378,00 €
Joias	- €	- €	- €
<b>Subsídios, doações e legados à exploração*</b>			
<b>Subsídios do Estado e outros entes públicos</b>			
<b>Instituto da Segurança Social, IP</b>			
<b>Infância e Juventude</b>			
Creches	459 871,85 €	370 837,24 €	89 034,61 €
<b>Terceira Idade</b>			
Lar S.João	155 455,51 €	117 556,92 €	37 898,59 €
Lar Sta. Margarida	336 722,91 €	246 517,66 €	90 205,25 €
Centros de Dia	11 365,15 €	9 770,58 €	1 594,57 €
Apoio Domiciliário	188 063,18 €	175 929,91 €	12 133,27 €
Apoio funeral	- €	236,37 €	-236,37 €
Adaptar Social - COVID	2 839,42 €	- €	2 839,42 €
<b>Câmara e autarquias</b>			
Camara municipal de Constância	- €	- €	- €
Junta Freguesia de Santa Margarida	100,00 €	- €	100,00 €
Junta Freguesia de Constância	- €	- €	- €
Junta de Freguesia de Montalvo	- €	- €	- €
<b>Subsídios de outras entidades</b>			
IEFP - Instituto de Emprego e Formação Profissional	- €	- €	- €
Outros	- €	- €	- €
<b>Doações e heranças</b>			
<b>Donativos (EBF)</b>			
Em valor	2 675,14 €	8 364,29 €	-5 689,15 €
Em género	10 242,81 €	13 623,19 €	-3 380,38 €
<b>Outros rendimentos e ganhos</b>			
<b>Rendimentos suplementares</b>			
Outros			- €
Venda de velas	243,23 €	- €	243,23 €
<b>Outros rendimentos suplementares</b>			
Vendas de objetos inúteis			- €
Outros	41 969,44 €	- €	41 969,44 €
<b>Rendimentos e ganhos em investimentos não financeiros</b>			
Rendás e outros rendimentos em propriedades de investimento	5 740,08 €	6 687,23 €	-947,15 €
Alienações Ativos Tangíveis	- €	- €	- €
Correcção anos anteriores	1 139,63 €	1 893,16 €	-753,53 €
<b>Imputação de subsídios para investimentos</b>			
PIDDAC	10 255,84 €	10 255,84 €	- €
Outros - (C.R.S.S.-Santarém)	1 000,00 €	1 000,00 €	- €
FEDER	4 069,42 €	4 069,42 €	- €
PRODER	14,65 €	622,15 €	-607,50 €
POPH/JUNTA/CAMARA	24 806,35 €	24 806,35 €	- €
FUNDO RAINHA D .LEONOR	2 518,59 €	2 518,59 €	- €
Reembolso Consignação IRS	2 184,44 €	2 268,79 €	-84,35 €
Outros não especificados	9 695,67 €	18 875,00 €	-9 179,33 €
<b>Juros, dividendos e outros rendimentos similares</b>			
<b>Juros obtidos</b>			
De depósitos	- €	- €	- €
De outras aplicações de meios financeiros	28,44 €	28,44 €	- €
De outros financiamentos concedidos	- €	- €	- €
<b>Total</b>	<b>1 967 328,06 €</b>	<b>1 675 392,60 €</b>	<b>291 935,46 €</b>

*Deixei  
A.  
R.  
A.*

## ACONTECIMENTOS APÓS A DATA DO BALANÇO

As demonstrações financeiras para o período findo em 31 de Dezembro de 2025 foram aprovadas pela Mesa Administrativa da Santa Casa da Misericórdia e autorizadas para emissão em 10 de março de 2026.

Após a data do balanço não houve conhecimento de eventos ocorridos que afetem o valor dos ativos e passivos das demonstrações financeiras do período.

### 10. INSTRUMENTOS FINANCEIROS

#### 10.1 Clientes e utentes, fornecedores e outras contas a receber e a pagar

Em 31 de Dezembro de 2025 e de 2024, as rubricas de “Clientes e utentes”, de “Fornecedores”, de “Outras contas a receber” e “Outras contas a pagar” apresentam a seguinte decomposição:

Descrição	31-12-2025	31-12-2024
	Ativos financeiros mensurados ao custo	Ativos financeiros mensurados ao custo
<b>Ativos</b>		
Clientes	64 209,94 €	63 306,88 €
Outras contas a receber	- €	- €
<b>Total do ativo</b>	<b>64 209,94 €</b>	<b>63 306,88 €</b>
<b>Passivos</b>		
Fornecedores	196 101,71 €	185 115,46 €
Outras contas a pagar	1 205,28 €	666,25 €
<b>Total do passivo</b>	<b>197 306,99 €</b>	<b>185 781,71 €</b>
<b>Total líquido</b>	<b>-133 097,05 €</b>	<b>-122 474,83 €</b>

#### 10.2 Caixa e depósitos bancários

Em 31 de Dezembro dos períodos de 2025 e de 2024, as rubricas de “Caixa” e de “Depósitos bancários” apresentam a seguinte decomposição:

Descrição	31-12-2025	31-12-2024
<b>Caixa e depósitos bancários</b>		
<b>Ativos</b>		
Caixa	938,38 €	679,10 €
Depósitos à ordem	42 683,36 €	30 067,04 €
Outros depósitos bancários		
<b>Total</b>	<b>43 621,74 €</b>	<b>30 746,14 €</b>

**11. BENEFÍCIOS DOS EMPREGADOS E GASTOS COM PESSOAL**

Os gastos com o pessoal foram os seguintes:

Gastos com o pessoal	31-12-2025	31-12-2024
<b>Remunerações dos Órgãos Sociais</b>		
<b>Remunerações certas</b>		
Vencimento Normal	10 440,00 €	9 840,00 €
Subsídio Férias	870,00 €	820,00 €
Subsídio Natal	870,00 €	820,00 €
<b>Remunerações do pessoal</b>		
<b>Remunerações certas</b>		
Vencimento Normal	846 982,45 €	802 045,42 €
Trabalho Nocturno	51 928,97 €	48 361,94 €
Trabalho Feriados	28 939,15 €	28 497,10 €
Contrato Emprego Inserção + (CEI+)	-€	-€
Estágios profissionais/Bolsa MAREES	-€	-€
Trabalho Substituição	565,00 €	-€
Estímulo Emprego	-€	-€
Subsídio Férias	84 260,85 €	81 304,84 €
Subsídio Natal	70 388,91 €	66 391,31 €
Subsídio de Refeição	-€	-€
<b>Remunerações adicionais</b>		
Abono para falhas	912,00 €	912,00 €
Indemnizações	830,21 €	3 336,54 €
Custo com Pessoal - ITAU	-€	-€
<b>Encargos sobre remunerações</b>		
Segurança Social (TSU) - Órgãos sociais	2 716,14 €	2 560,04 €
Segurança Social (TSU) - Pessoal	241 742,65 €	228 931,79 €
FGCT	-€	-€
<b>Seguros de acidentes no trabalho e doenças profissionais</b>		
Seguros de acidentes no trabalho	10 668,06 €	10 449,23 €
Outros custos com o pessoal	6 644,17 €	1 725,00 €
<b>Total</b>	<b>1 358 758,56 €</b>	<b>1 285 995,21 €</b>

*Delegado*  
*Alc.*  
*Alc.*

## 12. OUTRAS INFORMAÇÕES

### 12.1 Estado e outros entes públicos

Em 31 de Dezembro de 2025 e de 2024, a rubrica de “Estado e outros entes públicos” apresenta a seguinte decomposição:

Descrição	31-12-2025		31-12-2024	
	Corrente	Total	Corrente	Total
<b>Estado e outros entes públicos</b>				
<b>Ativos</b>				
Imposto sobre o valor acrescentado	8 497,02 €	8 497,02 €	8 052,07 €	8 052,07 €
Imposto sobre o rendimento	4 613,76 €	4 613,76 €	4 613,76 €	4 613,76 €
<b>Total do ativo</b>	<b>13 110,78 €</b>	<b>13 110,78 €</b>	<b>12 665,83 €</b>	<b>12 665,83 €</b>
<b>Passivos</b>				
Imposto sobre o rendimento	-€	-€	-€	-€
Retenção de impostos sobre rendimentos	4 912,95 €	4 912,95 €	3 935,84 €	3 935,84 €
Imposto sobre o valor acrescentado	45,52 €	45,52 €	49,04 €	49,04 €
Contribuições para a segurança social	39 003,89 €	39 003,89 €	47 891,00 €	47 891,00 €
<b>Total do passivo</b>	<b>43 962,36 €</b>	<b>43 962,36 €</b>	<b>51 875,88 €</b>	<b>51 875,88 €</b>
<b>Total líquido</b>	<b>-30 851,58 €</b>	<b>-30 851,58 €</b>	<b>-39 210,05 €</b>	<b>-39 210,05 €</b>

*João Paulo*  
*António José*

## 12.2 Fundos patrimoniais

Em 31 de Dezembro de 2025 e de 2024, a rubrica dos “Fundos patrimoniais” apresenta a seguinte decomposição:

Descrição	31-12-2025	31-12-2024
<b>Fundos patrimoniais</b>		
<b>Fundos</b>		
Fundo Social	25 802,63 €	25 802,63 €
<b>Resultados transitados</b>		
Resultados transitados	-12 273,19 €	123 381,23 €
<b>Outras variações nos fundos patrimoniais</b>		
<b>Subsídios</b>		
<b>PIDDAC</b>		
Edifício sede	147 772,88 €	153 649,11 €
Edifício creche	107 367,41 €	110 747,02 €
<b>Outros</b>		
Edifício sede	28 000,00 €	29 000,00 €
Projeto Lar St.a Margarida	967 449,61 €	992 255,96 €
CAIMA - Apoio ao Veículo	- €	- €
Fundo Rainha D. Leonor	0,02 €	2 518,61 €
Fundo Rainha D. Leonor - Igreja	154 418,63 €	154 418,63 €
CMC - Apoio ampliação S. João	17 484,45 €	17 484,45 €
CMC - Novo Lar	19 008,50 €	19 008,50 €
CMC - Apoio restauro Igreja	7 080,00 €	7 080,00 €
CMC - Apoio Centro Montalvo	14 472,00 €	14 472,00 €
CMC - ERPI Constância	18 650,00 €	18 650,00 €
Renovação de Aldeias- IFAP	9 652,69 €	16 834,86 €
<b>PRODER</b>		
Creche	541,95 €	556,60 €
<b>FEDER</b>		
Edifício creche	161 050,94 €	166 120,36 €
Doações	257 848,04 €	257 848,04 €
<b>Total</b>	<b>1 924 326,56 €</b>	<b>2 109 828,00 €</b>

CC n.º 87343

A Mesa  
Administrativa

Provedor

Vice-Provedor

Secretário

Tesoureiro

Vogal

*Céline Isabelle Pereira Simões*

*António Paulo R. Alves Teixeira*

*Eduardo Manuel da Cruz Conceição*

*António Manuel Calado Frade*

*Celestino da Cruz Freire*

*António José Calado Pinheiro*

Céline Isabelle  
Pereira Simões

António Paulo  
R. Alves Teixeira

Eduardo Manuel da Cruz  
Conceição

António Manuel  
Calado Frade

Celestino da Cruz  
Freire

António José Calado  
Pinheiro

NIF 246613343

Membros 87343

## RELATÓRIO ANUAL DO CONTABILISTA CERTIFICADO

### NOTA PRÉVIA

Face à exigência legal das contas da IPSS, estas passaram a ser assinadas por Contabilista Certificado com inscrição ativa na Ordem dos Contabilistas Certificados (OCC). Dado que os Técnicos são legalmente responsáveis pela regularidade técnica e fiscal das contas que assinam. Dado que a deteção de irregularidades em contas assinadas por CC está sujeita aos estatutos da OCC para efeitos disciplinares. Atento o exposto, as contas relativas ao exercício de 2025 foram preparadas, de acordo com os princípios e Normas Técnicas estabelecidas no Sistema Normalização Contabilística (SNC) e de acordo com as normas fiscais, critérios já seguidos em anos anteriores.

### **De entre outros, foram executados os seguintes procedimentos:**

1. Organização e acompanhamento da gestão, em conformidade com os preceitos legais, tendo sido solicitados e obtidos todos os esclarecimentos que considere necessários;
2. Apreciação da adequação e consistência da gestão financeira adotada pela Mesa Administrativa;
3. Execução em conformidade com os registos contabilísticos que lhes servem de suporte, das demonstrações financeiras que compreendem o Balanço, a Demonstração de Resultados e respectivos anexos, com as normas constantes do SNC;
4. Execução de testes de conformidade julgados convenientes;
5. Execução e análise da informação financeira divulgada tendo sido efetuados os testes substantivos seguintes:
  - a) Execução e análise das reconciliações das contas bancárias em nome da Santa Casa de Misericórdia de Constância
  - b) Execução, análise e teste de elementos de custos, proveitos, perdas e ganhos registados no exercício, com particular atenção ao seu balanceamento, diferimento e acréscimo.

**Em consequência do trabalho efectuado, merecem aprovação o Balanço, a Demonstração dos Resultados e respectivos mapas anexos, referentes à Gerência de 1 de Janeiro a 31 de Dezembro de 2025, dado em meu entender, satisfazer os requisitos legais.**

Quero salientar a disponibilidade e boa vontade demonstrada pelos funcionários e Mesa Administrativa, à informação necessária ao desempenho das minhas funções, facto que agradeço.

Constância, 10 de Março de 2026

Céline Isabelle Pereira Simões  
(CC 87343)

**PARECER DO CONSELHO FISCAL**  
**Sobre o Relatório de Atividades e Contas do Exercício do ano**  
**2025**

**Introdução**

Em cumprimento do disposto no art.º 32.º, n.º 1 do Compromisso da Irmandade da Santa Casa da Misericórdia de Constância, reuniu o Conselho Fiscal, Presidente, Vice Presidente e a Secretária - respetivamente os Senhores José Manuel Sequeira da Rita, Raúl de Matos Palácio e Dalila José Gonçalves Medroa Mateus, em 10/03/2026, para apreciação do Relatório de Atividades e Contas do Exercício do ano anterior, que o órgão executivo submeteu à sua apreciação de acordo com o artigo 31.º, n.º 1 alínea a), pelo que examinamos o referido relatório bem como as referidas demonstrações financeiras anexas, as quais incluem o Balanço a 31 de dezembro 2025 (que evidência um total de Proveitos de 1 967 328,06 € e Custos de - 1 904 208,20 €, traduzindo um resultado líquido do exercício 63 119,86 €) e a Demonstração de Resultados.

**Parecer**

Somos de parecer que o Relatório de Atividades e Contas do Exercício do ano anterior da Mesa Administrativa e as demonstrações financeiras referidas, apresenta de forma verdadeira e apropriada, em todos os aspetos materialmente relevantes, a posição financeira da Santa Casa da Misericórdia em 31 de dezembro de 2025, e o resultado das suas operações no exercício findo naquela data, em conformidade com os princípios Contabilísticos atualizados ao novo sistema de normalização Contabilístico em uso desde do período de 2012.

Pelo que, propomos a esta digníssima Assembleia de Irmãos a sua aprovação, dando o nosso parecer favorável.

Passamos a assinar,


Constância, 10 de março de 2026

O Conselho Fiscal


O Presidente

  
José Manuel Sequeira da Rita

O Vice Presidente

  
Raúl de Matos Palácio

A Secretária

  
Dalila José Gonçalves Medroa Mateus